

Objetivo: Conhecer a opinião das entidades empregadoras sobre os diplomados do ISCTE-IUL em 2010/2011 e 2011/2012 do 1º e 2º ciclo de estudos

Procedimento: aplicação de um inquérito *online*

Universo: 177 empresas/organizações

Amostra: 94 empresas/organizações

Taxa de resposta ao inquérito: 53,1%

Caracterização da amostra

- Cursos dos diplomados do ISCTE-IUL recrutados pelas empresas/organizações -

Licenciaturas	n *	%
Economia	21	14,2
Engenharia de Telecomunicações e Informática	9	6,1
Engenharia Informática	12	8,1
Finanças e Contabilidade	20	13,5
Gestão	36	24,3
Gestão de Marketing	8	5,4
Gestão de Recursos Humanos	13	8,8
Gestão Industrial e Logística	10	6,8
Informática e Gestão de Empresas	11	7,4
Psicologia	4	2,7
Sociologia	4	2,7
Total	148	100

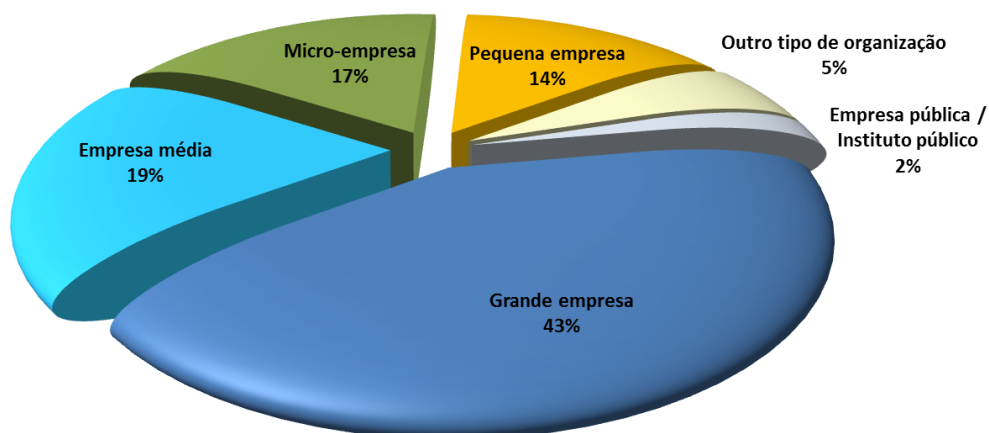
* Os números que surgem associados a cada curso não se referem ao número de diplomados recrutados por curso mas sim ao número de vezes em que cada curso foi assinalado como fonte de recrutamento de diplomados por parte das empresas/organizações. Como a questão relativa aos cursos que as entidades respondentes tinham escolhido para recrutar diplomados era de escolha múltipla, uma empresa/organização pode, por exemplo, ter recrutado vários diplomados de apenas um curso de licenciatura ou ter recrutado vários diplomados de vários cursos de licenciatura e de mestrado.

Mestrados	n *	%
Arquitetura (Mestrado Integrado)	3	2,5
Comportamento Organizacional	1	0,8
Contabilidade	5	4,2
Economia	11	9,2
Economia Monetária e Financeira	3	2,5
Economia Social e Solidária	1	0,8
Engenharia de Telecomunicações e Informática	4	3,3
Engenharia Informática	3	2,5
Finanças	15	12,5
Gestão	30	25
Gestão de Empresas	9	7,5
Gestão de Hotelaria e Turismo	1	0,8
Gestão de Recursos Humanos	7	5,8
Gestão de Serviços e da Tecnologia	3	2,5
Gestão de Sistemas de Informação	2	1,7
Gestão Internacional	1	0,8
História Moderna e Contemporânea	1	0,8
Marketing	13	10,8
Matemática Financeira	1	0,8
Políticas Públicas	1	0,8
Psicologia Social e das Organizações	4	3,3
Sistemas Integrados de Apoio à Decisão	1	0,8
Total	120	100

O estudo completo pode ser consultado em:

http://iscte-iul.pt/Libraries/Qualidade/Estudo_Diplomados_ISCTE-IUL_Entidades_Empregadoras.sflb.ashx

Caracterização da amostra - Tipo de empresa/organização



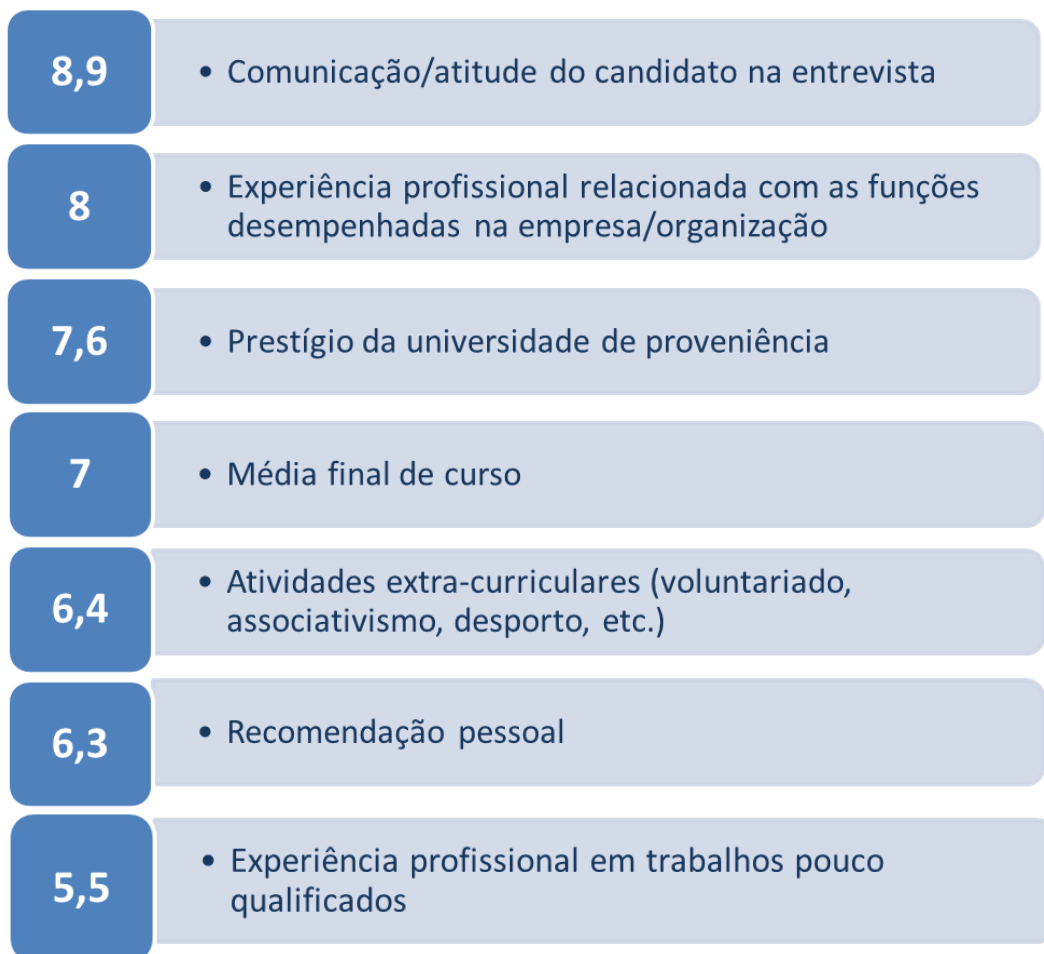
Caracterização da amostra - Setores de atividade das empresas/organizações

	n	%
Comércio/Distribuição	13	13,8
Auditoria/Contabilidade	11	11,7
Consultoria de gestão	11	11,7
Consultoria/prestação de serviços em TI	11	11,7
Banca/Seguros	9	9,6
Transportes/Logística	7	7,4
Indústria	5	5,3
Recursos Humanos	5	5,3
Telecomunicações/Energia	4	4,3
Marketing/Publicidade	4	4,3
Estudos/Projetos	4	4,3
Ensino/Formação profissional	2	2,1
Saúde	1	1,1
Turismo/Lazer/Restauração	1	1,1
Outros	6	6,4
Total	94	100

O estudo completo pode ser consultado em:

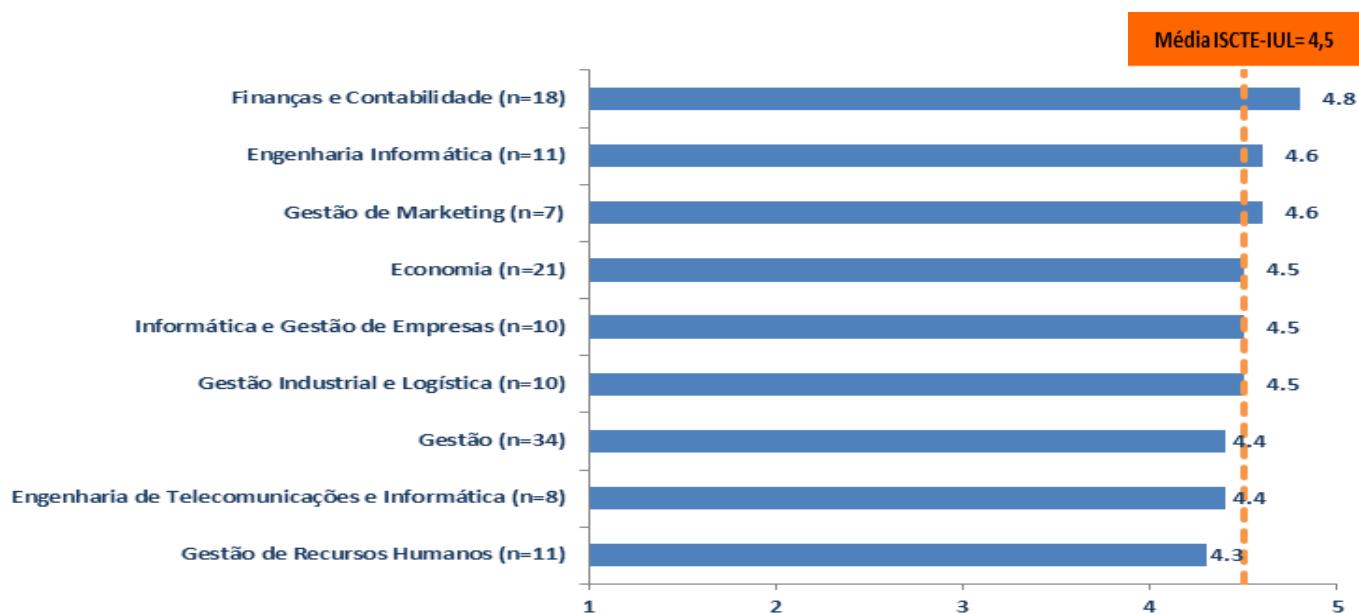
http://iscte-iul.pt/Libraries/Qualidade/Estudo_Diplomados_ISCTE-IUL_Entidades_Empregadoras.sflb.ashx

Requisitos mais importantes para a admissão de um recém-diplomado com um curso superior
(valores médios)



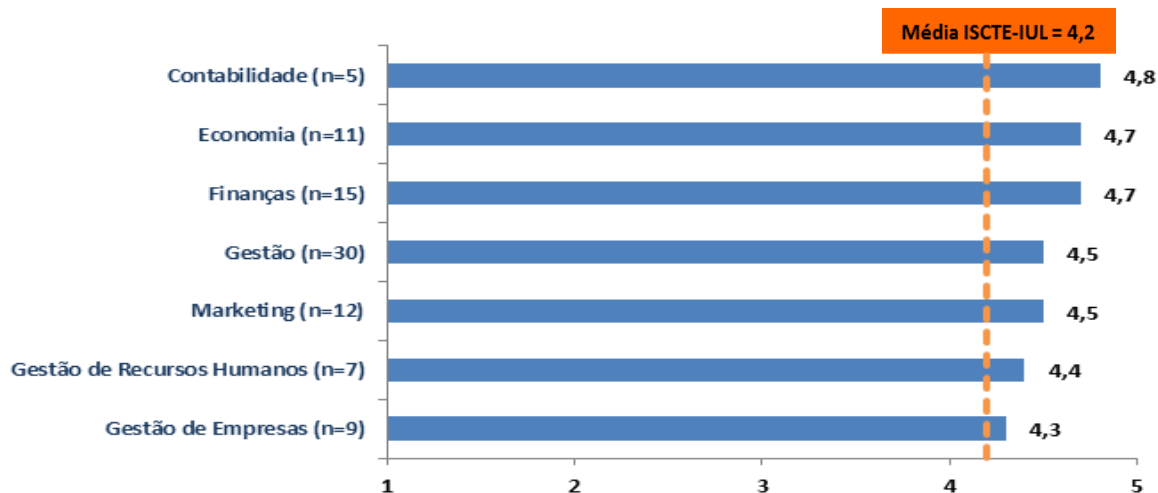
Escala de resposta: 0 – Nada importante; 10 – MUITÍSSIMO importante

LICENCIATURAS* - Preparação dos diplomados do ISCTE-IUL para o mercado de trabalho (valores médios)



Escala de resposta: 1 – Muito mal preparado; 5 – Muito bem preparado

MESTRADOS* - Preparação dos diplomados do ISCTE-IUL para o mercado de trabalho (valores médios) -

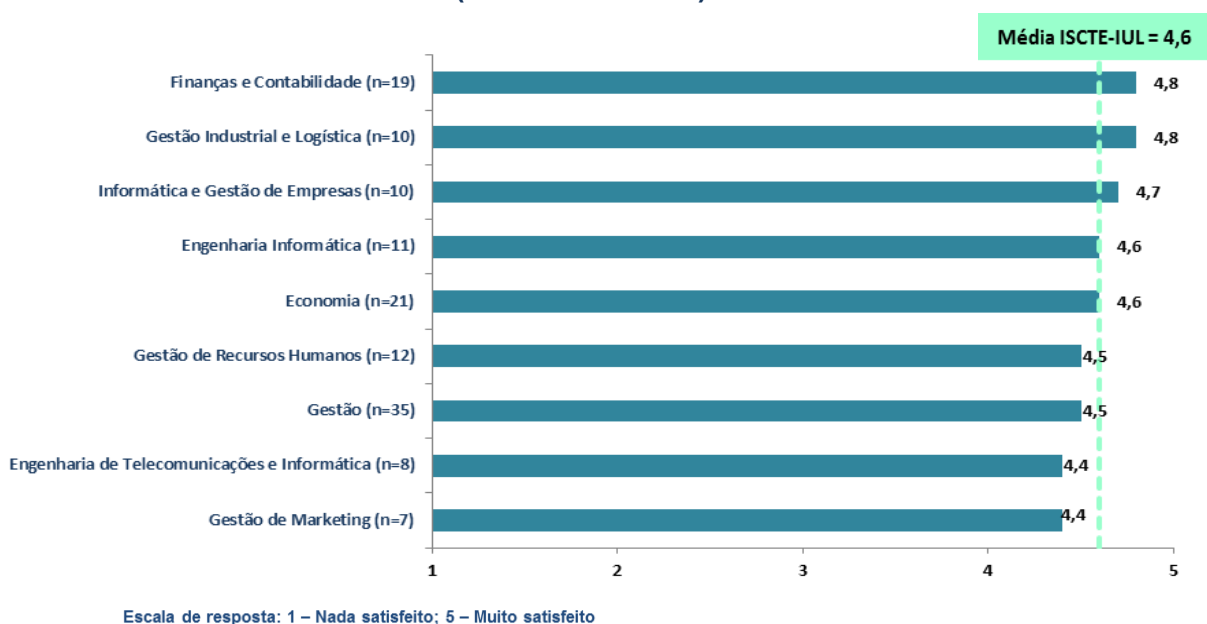


Escala de resposta: 1 – Muito mal preparado; 5 – Muito bem preparado

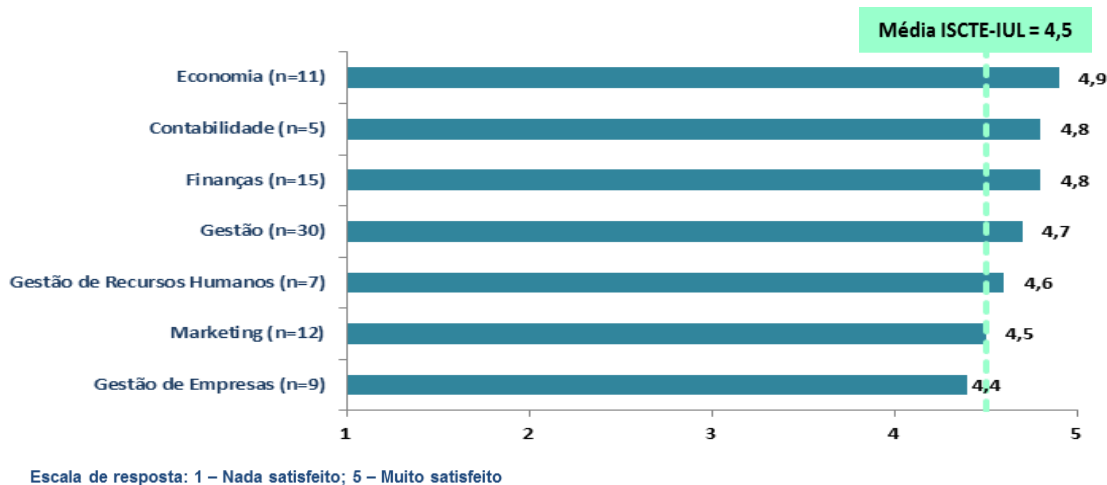
(*) Inclui somente os resultados dos cursos indicados por 5 ou mais empresas/organizações respondentes. Para obter informação sobre os restantes cursos, consultar o estudo completo, disponível em:

http://iscte-iul.pt/Libraries/Qualidade/Estudo_Diplomados_ISCTE-IUL_Entidades_Empregadoras.sflb.ashx

LICENCIATURAS* - Satisfação com os diplomados do ISCTE-IUL (valores médios)



MESTRADOS* - Satisfação com os diplomados do ISCTE-IUL (valores médios)

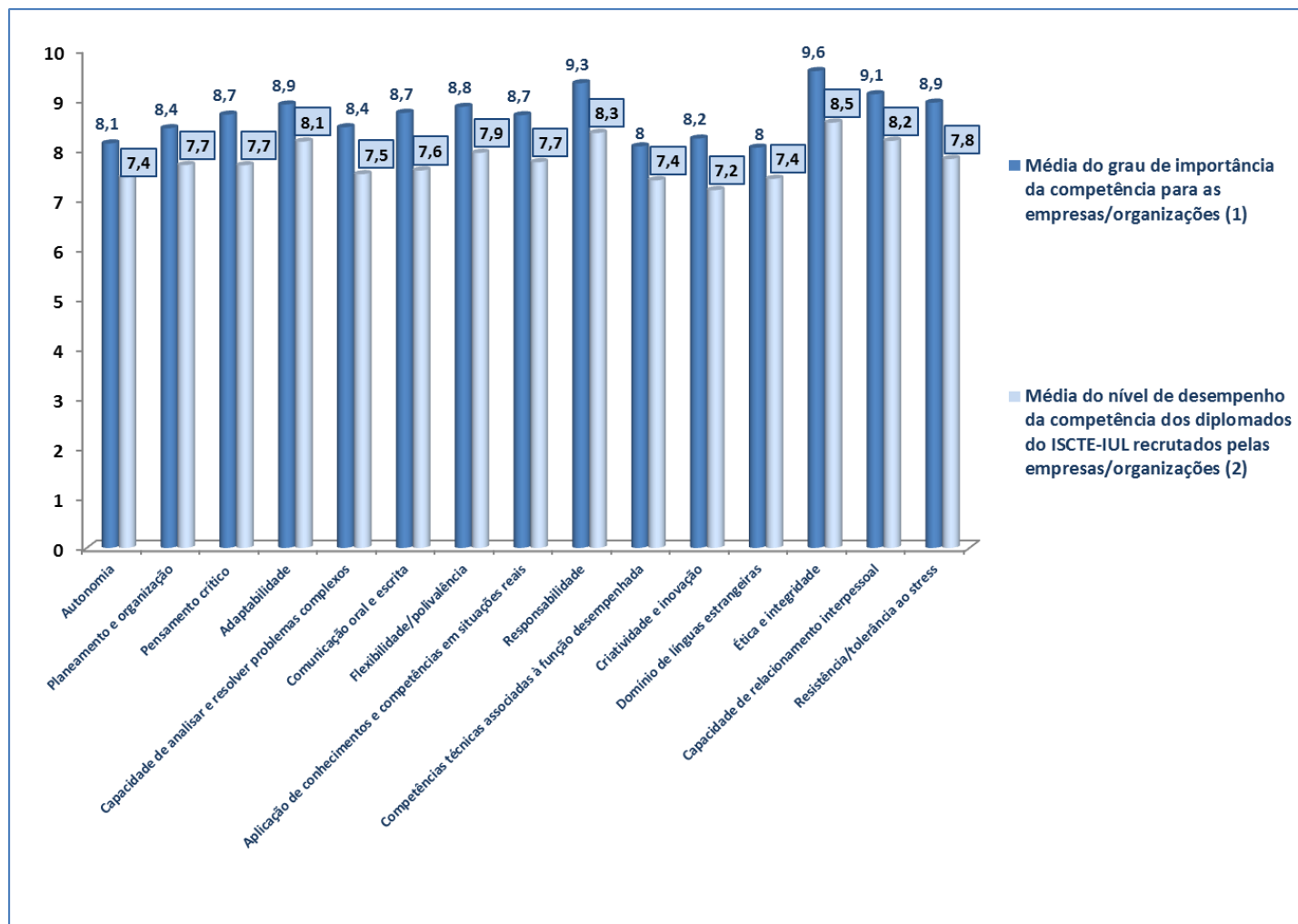


(*) Inclui somente os resultados dos cursos indicados por 5 ou mais empresas/organizações respondentes. Para obter informação sobre os restantes cursos, consultar o estudo completo, disponível em:

http://iscte-iul.pt/Libraries/Qualidade/Estudo_Diplomados_ISCTE-IUL_Entidades_Empregadoras.sflb.ashx

Competências mais importantes dos diplomados com um curso superior VS.

Avaliação das competências dos diplomados do ISCTE-IUL




(1) Escala: 0 – Nada importante; 10 – Muitíssimo importante

(2) Escala: 0 – Nível de desempenho bastante baixo; 10 – Nível de desempenho bastante elevado

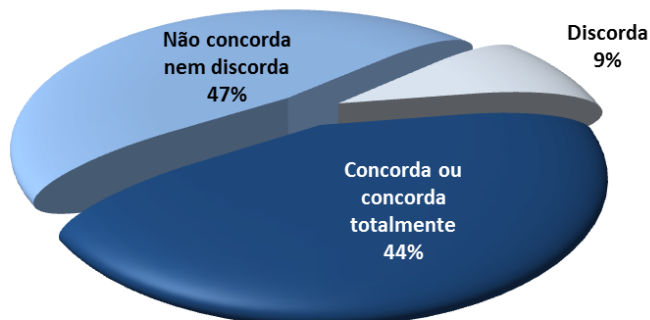
O estudo completo pode ser consultado em:

http://iscte-iul.pt/Libraries/Qualidade/Estudo_Diplomados_ISCTE-IUL_Entidades_Empregadoras.sflb.aspx

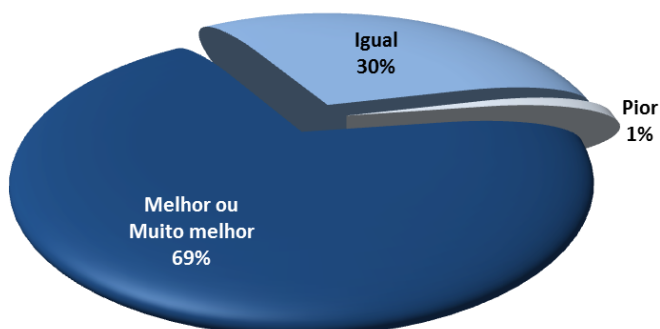
Admitindo a possibilidade de a sua empresa/organização vir a contratar um diplomado com um curso superior nos próximos 2 anos, qual o grau de probabilidade de que esse diplomado seja do ISCTE-IUL?



Indique o seu grau de concordância com a seguinte afirmação: "De uma forma geral, os diplomados do ISCTE-IUL saem dos cursos melhor preparados do que os diplomados de outras universidades":



Comparando o ISCTE-IUL com outras instituições de ensino superior em Portugal considera que o ISCTE-IUL é:



O estudo completo pode ser consultado em:

http://iscte-iul.pt/Libraries/Qualidade/Estudo_Diplomados_ISCTE-IUL_Entidades_Empregadoras.sflb.ashx